



**MOPEDIA®**

**PRÁTICO PINÇA DE MÃO**

---

**MANUAL DE INSTRUÇÕES**

## ÍNDICE

|  |        |
|--|--------|
| 1. CÓDIGOS.....  | PAG.3  |
| 2. INTRODUÇÃO .....  | PAG.3  |
| 3. USO PRETENDIDO .....  | PAG.3  |
| 4. DECLARAÇÃO DE CONFORMIDADE .....  | PAG.3  |
| 5. Avisos gerais .....   | PAG.4  |
| 6. SÍMBOLOS .....  | PAG.4  |
| 7. GENERAL DESCRIPTION .....   | PAG.4  |
| 8. ANTES DE USAR .....   | PAG.5  |
| 9. CAUTELA A USAR .....  | PAG.5  |
| 10. COMO USAR .....  | PAG.6  |
| 11. MANUTENÇÃO .....   | PAG.6  |
| 12. LIMPEZA E DESINFEÇÃO .....   | PAG.6  |
| 12.1 Limpeza .....   | pag. 6 |
| 12.2 Desinfecção .....   | pag. 6 |
| 13. CONDIÇÕES DE ELIMINAÇÃO .....  | PAG.6  |
| 14. PEÇAS SOBRESSALENTES E ACESSÓRIOS .....  | PAG.6  |
| 15. ESPECIFICAÇÕES .....   | PAG.7  |
| 15.1 AU120 pega prática com cabeça giratória e imã - 67 cm .....                   | pag. 7 |
| 15.2 AU121 pega prática com cabeça giratória e descanso de ante-braço - 55cm ..... | pag. 7 |
| 15.3 AU122 Aperto prático com cabeça giratória - 71cm .....                        | pag. 8 |
| 15.4 AU123 Aperto prático - 74cm .....   | pag. 8 |
| 16. GARANTIA .....   | PAG.9  |
| 17. REPARAÇÃO .....  | PAG.9  |
| 17.1 Reparação de garantia .....   | pag. 9 |
| 17.2 Reparação não cobre a garantia .....  | pag. 9 |
| 17.3 Equipamento não defeituoso .....  | pag. 9 |
| 18. PEÇAS SOBRESSALENTES .....   | PAG.9  |
| 19. CLÁUSULAS ISENTAS .....  | PAG.9  |

CE Dispositivo Médico classe I

REGULAMENTO (UE) 2017/745 DO PARLAMENTO EUROPEU E DO CONSELHO  
de 5 de abril de 2017 relativo a dispositivos médicos

## 1. CÓDIGOS

**AU120** - Aperto prático com cabeça giratória e íman - 67 cm

**AU121** - Aperto prático com cabeça giratória e descanso antebraço - 55cm

**AU122** - Aperto prático com cabeça giratória - 71cm

**AU123** - Aperto útil - 74cm

## 2. Introdução

Obrigado por ter escolhido um acessório MOPEDIA da Moretti S.P.A. A pega útil foi concebida e construída para atender a todas as suas necessidades para uma utilização prática, correta e segura. Este manual contém algumas sugestões para o uso adequado do acessório à sua escolha e dicas valiosas para a sua segurança. Deve ler atentamente todo este manual antes de utilizar o punho Handy. Em caso de dúvida contacte o seu revendedor, que o ajudará e o aconselhará corretamente.

## 3. UTILIZAÇÃO PREVISTA

A aderência útil da Moretti S.P.A. é projetada para ajudar as pessoas com mãos e dedos a mobilidade limitada para manter objetos.

### **CUIDADO!**



- Não utilizar o seguinte dispositivo para outros barbatanas que não o descritos neste Manual.
- Moretti S.P.A. declina qualquer responsabilidade por danos resultantes de uma utilização indevida fazer aparelho ou de uma outra utilização que não um descrita neste Manual.
- Reservamo-nos o direito de efetuar alterações ao dispositivo e a este manual sem aviso prévio para melhorar as características.

### **DECLARAÇÃO DE CONFORMIDADE**

A Moretti S.p.A. declara, sob a sua exclusiva responsabilidade, que o produto fabricado e comercializado pela Moretti S.p.A.e pertencente ao grupo da HANDY GRIP cumpre as disposições do regulamento 2017/745 sobre dispositivos médicos de 5 de abril de 2017.

Para este efeito, Moretti S.p.A. garantias e declara sob a sua exclusiva responsabilidade o que se segue:

1. Os dispositivos satisfazem os requisitos de segurança e desempenho gerais solicitados pelo anexo I do regulamento 2017/745, tal como previsto no anexo IV do referido regulamento.
2. Os aparelhos não são instrumentos de medição.
3. Os aparelhos não são feitos para testes clínicos.
4. Os aparelhos são embalados em caixa não estéril.
5. Os dispositivos pertencem à classe I, em conformidade com o disposto no anexo VIII do regulamento acima referido
6. A Moretti S.p.A. fornece às Autoridades Competentes a documentação técnica para comprovar a conformidade com o regulamento 2017/745, durante pelo menos 10 anos a partir da última produção de lotes.

**Nota:** Os códigos completos do produto, o código de registo do fabricante (SRN), o código UDI-DI e quaisquer referências aos regulamentos usados estão incluídos na declaração de conformidade da UE que a Moretti S.p.A. liberta e disponibiliza através dos canais.

## 5. Avisos gerais

- Para uma utilização correta do aparelho, consulte este manual.
- Para uma utilização adequada do aparelho para consultar o seu médico ou terapeuta.
- Mantenha o produto embalado afastado de qualquer fonte de calor porque a embalagem é feita de cartão.
- A vida útil do dispositivo é definida pelo desgaste das peças.
- Preste sempre muita atenção à presença de peças móveis que possam causar ferimentos pessoais e armadilhas nos membros.
- Preste sempre atenção à presença de crianças.
- O utilizador e/ou o paciente terão de reportar qualquer acidente grave que tenha ocorrido relacionado com o fabricante e autoridade adequada do Estado a que o utilizador e/ou o paciente pertencem.

## 6. SÍMBOLOS



Código do produto



Identificação de dispositivo único



Marca CE



Fabricante



Lote de Lote



Leia o manual de instruções



Dispositivo Médico



Condições de eliminação

## 7. DESCRIÇÃO GERAL

A gama de Pinças úteis da Moretti S.P.A. é composta por 4 modelos com armação de alumínio revestimento, apropriação plástica, pega de borracha antiderrapante e pega ergonómica.

**AUI20** Aperto prático com cabeça giratória e íman - 67 cm



A cabeça é regulável horizontalmente, verticalmente ou nas posições intermédias, com uma extremidade dentada de serra para agarrar pequenos objetos; fornecido com um pequeno gancho colocado na parte superior para alcançar roupas ou outra coisa e um pequeno íman para atrair pequenos objetos metálicos.

#### AU121 Aperto prático com cabeça giratória e descanso antebraço - 55cm



A cabeça é regulável horizontalmente, verticalmente ou nas posições intermédias. O garfo tem uma chãvena de aspirações antiderrapantes específicas que lhe permitem recolher uma grande variedade de objetos. A pega ergonómica permite utilizar na melhor das hipóteses a força da mão e obter uma aderência mais eficaz em qualquer situação. O descanso anti-braquiado é adequado para pessoas com função de mão deficiente ajuda a suportar o peso do objeto apreendido. Além disso, o cabo tem um botão que permite bloquear o garfo em posição fechada uma vez agarrado o objeto, o que requer menos esforço e menos prolongado no tempo.

#### AU122 Aperto prático com cabeça giratória - 71cm



A cabeça é regulável horizontalmente, verticalmente ou na posição intermédia, é coberta com borracha antiderrapante para uma aderência segura para qualquer objeto.

#### AU123 Aperto prático - 74cm



A cabeça está equipada com uma extremidade preênsil dentada de serra para agarrar pequenos objetos.

### 8. ANTES DE USAR

- Verifique sempre o desgaste das peças mecânicas no jogo de modo a garantir a utilização do aparelho em total segurança para pessoas e coisas.

### 9. CUIDADO PARA USAR

- Não tente agarrar objetos pesados (o peso máximo de carga **2Kg**), pois pode ser difícil levá-los em segurança, devido ao comprimento do dispositivo (o objeto levantado pode cair e partir-se causando ferimentos pessoais).

## 10. COMO Para USO

A utilização da aderência manual de Moretti é fácil. É necessário agarrar o dispositivo e aproximar-se com cuidado de um objeto e, em seguida, pressionar a alavanca da pega para agarrar o objeto. Uma vez que se moveu e posicionou o objeto, solte a alavanca para colocar o objeto.

Os modelos AU120 e AU121 estão equipados com ferramenta de ajustável horizontal, vertical ou nas posições intermédias. Para rodar a ferramenta de fixação é necessário agarrar o haste, com a outra mão agarrar o garfo e puxá-lo para a parte superior, rodá-lo adequadamente e colocá-lo novamente no caule até que o fecho completo.

O modelo AU121 está equipado com um botão que permite bloquear o garfo em posição fechada uma vez agarrado o objeto, o que requer menos esforço e menos prolongado no tempo.

O modelo AU122 está equipado com uma ferramenta de apreensão ajustável horizontalmente, verticalmente ou nas posições intermédias. Para rodar os garfos é necessário para agarrar com uma mão a pega da pega e, por outro lado, o garfo. Puxe e rode a pega para a posição desejada, certificando-se de que tudo permanece totalmente montado.

## 11. MANUTENÇÃO

Os dispositivos MOPEDIA da Moretti S.P.A. são verificados cuidadosamente e fornecidos com marca CE, uma vez lançados no mercado. Para a segurança do paciente e do médico, recomendamos que deixe verificar o aparelho pelo fabricante ou por laboratório autorizado de 2 em 2 anos. Em caso de reparação, utilize apenas peças sobressalentes originais e acessórios.

## 12. LIMPEZA E DESINFEÇÃO

### 12.1 Limpeza

Utilize apenas um pano húmido e sabão suave. Depois seque bem antes de utilizar.

### 12.2 Desinfecção

Se precisar de desinfetar o produto com um desinfetante comum.

**Nota:** Nunca utilize ácidos, alcalinos ou solventes, tais como acetona ou diluente.

## 13. CONDIÇÕES DE ELIMINAÇÃO

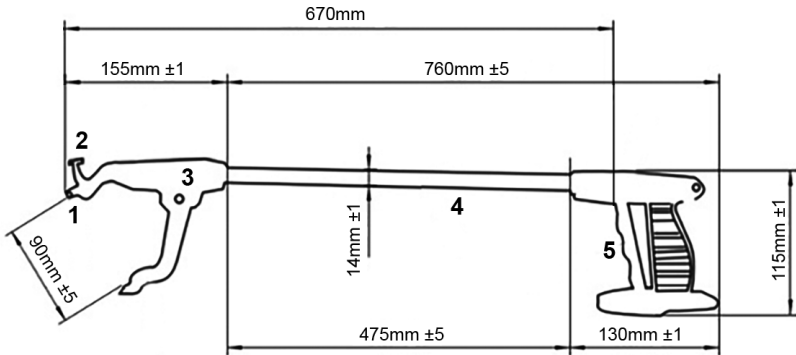
Ao eliminar o aparelho, nunca utilize os sistemas normais de devolução de resíduos sólidos urbanos. Recomenda-se, em vez disso, a eliminação através das ilhas ecológicas municipais conjuntas para as operações previstas de reciclagem dos materiais utilizados.

## 14. PEÇAS SOBRESSALENTES E ACESSÓRIOS

Para peças sobressalentes e acessórios, consulte o catálogo principal DA MORETTI.

## 15. ESPECIFICAÇÕES

### 15.1 AU120 Aperto prático com cabeça giratória e íman - 67 cm

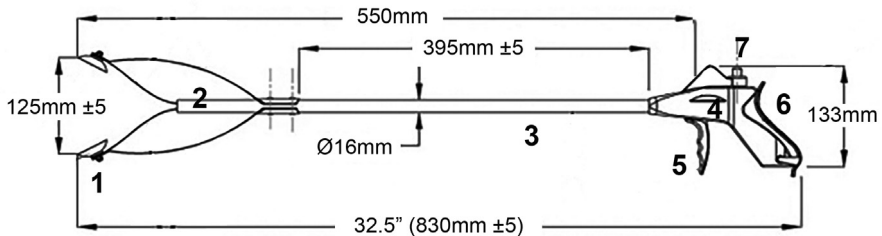


1. Íman
2. Gancho
3. Pilha
4. Tubo principal
5. Cabo com gatilho

#### Especificações técnicas

- Tubo: alumínio anodizado
- Cabeça: pegas de borracha antiderrapante para agarrar objetos
- Cabo ergonómico: nylon
- Largura da mandíbula: 90mm
- Gatilho: ABS

### 15.2 AU121 Aperto prático com cabeça giratória e descanso - 55cm

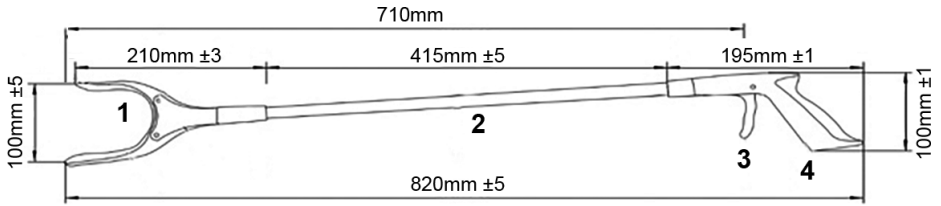


1. Otário
2. Cabeça
3. Tubo principal
4. Cabo
5. Gatilho
6. Descanso anti-cânquio
7. Rolha

#### Especificações técnicas

- Tubo: alumínio anodizado
- Cabeça: ventosas antiderrapantes de borracha
- Pega ergonómica: ABS
- Descanso anti-cérebro: PC
- Largura da mandíbula: 125mm
- Gatilho: ABS e TPR

## 153 AU122 Útil aderência com girar cabeça - 71cm

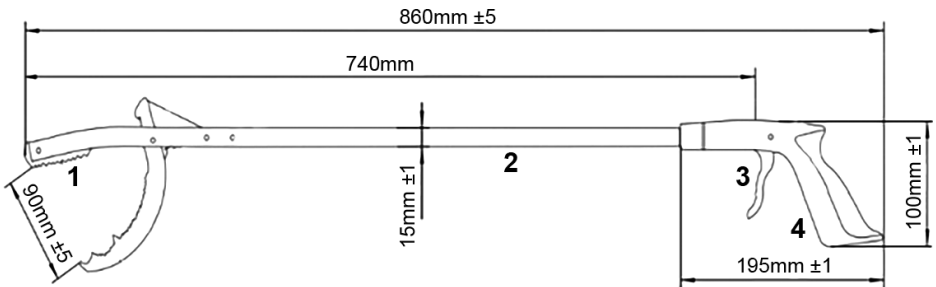


1. Cabeça
2. Tubo principal
3. Gatilho
4. Cabo

## Especificações técnicas

- Tubo: alumínio anodizado
- Cabeça: pegas de borracha antiderrapante para agarrar objetos
- Cabo ergonómico: PP e TPR
- Largura da mandíbula: 100mm
- Gatilho: PP

## 154 AU123 Aperto prático - 74cm



1. Cabeça
2. Tubo principal
3. Gatilho
4. Cabo

## Especificações técnicas

- Tubo: alumínio anodizado
- Cabeça: pegas de borracha antiderrapante para agarrar objetos
- Cabo ergonómico: PP e TPR
- Largura da mandíbula: 90mm
- Gatilho: PP



## 16. GARANTIA

Os produtos Moretti são garantidos a partir de falhas de material ou de fabrico durante 2 anos a partir da data de compra, exceto possível exclusão ou restrição da seguinte forma. A garantia não será aplicada nos eventuais danos causados por uso impróprio, abuso ou alteração, e a garantia não será válida se as instruções de utilização não forem estritamente cumpridas.

A utilização correta está especificada neste manual.

A Moretti não se responsabiliza por danos, lesões pessoais ou o que for causado por ou em relação a uma instalação errada ou a uma utilização indevida.

A garantia Moretti não cobre danos resultantes de: desastre natural, manutenção ou reparações autorizadas, falhas causadas por problemas no fornecimento de eletricidade (quando necessário), utilização de peças sobressalentes não cobertas pela Moretti, utilização indevida, alteração não autorizada, danos no envio (diferentes dos envios originais da Moretti) ou em caso de manutenção insuficiente, conforme indicado no manual.

A garantia não cobre componentes sujeitos a desgaste durante a correta utilização do aparelho.

## 17. REPARAÇÃO

### 17.1 Reparação de garantia

Se um artigo da Moretti apresentar material ou falhas de fabrico durante o período de garantia, a Moretti confirmará com o cliente se a falha pode ser cobertura da garantia. Moretti, a seu critério inquestionável, pode reparar ou substituir o artigo, por um revendedor Moretti ou pela sede da Moretti. O custo da mão de obra pode ser cobrado à Moretti se a reparação estiver coberta pela garantia. Uma reparação ou uma substituição não prolongam a garantia.

### 17.2 Reparação não cobre por garantia

Um produto fora da garantia pode ser enviado após a autorização da Moretti. Os custos de mão de obra e de envio para o bem fora da garantia devem ser pagos pelo cliente ou pelo revendedor. As reparações estão garantidas durante 6 meses a partir do bem recebido.

### 17.3 Dispositivo não defeituoso

O cliente será informado se, após o retorno e exame do dispositivo, Moretti declarar que o dispositivo não está defeituoso. Neste caso, o bem será devolvido ao cliente, o custo de envio será pago pelo cliente.

## 18. PEÇAS SOBRESSALENTES

As peças sobressalentes Moretti originais estão garantidas por 6 meses a partir da data de receção.

## 19. CLÁUSULAS ISENTAS

A Moretti não oferece qualquer outra declaração, garantia ou condições explícitas ou implícitas, incluindo possíveis declarações, garantias ou condições de mercado estar, aptidão para um fim específico, não infração e não interferência em tudo menos o expressamente especificado nesta garantia. Moretti não garante o uso sem parar e sem falhas. A duração de eventuais garantias implícitas que podem ser impostas pela lei é limitada pelo período de garantia, nos limites da lei. Alguns estados ou países não permitem limitar a garantia implícita ou a exclusão ou a limitação de danos acidentais. Nesses países, algumas dessas exclusões ou limitações não podem ser aplicadas ao utilizador. A presente garantia pode ser modificada sem notificação prévia.



## CERTIFICADO DE GARANTIA

Produto \_\_\_\_\_

Comprado em (data) \_\_\_\_\_

Retalhista \_\_\_\_\_

Endereço \_\_\_\_\_

Cidade/cidade \_\_\_\_\_

Vendido para \_\_\_\_\_

Endereço \_\_\_\_\_ Cidade/cidade \_\_\_\_\_



MORETTI S.P.A.

Via Bruxelles, 3 - Meleto 52022 Cavriglia (Arezzo) Tel. +39 055 96 21 11

www.e-mail .com morettispa:

info@morettispa.com MADE IN P.R.C.



**MORETTI S. P.A.**  
Via Bruxelles, 3 -  
Meleto 52022  
Cavriglia (Arezzo)

Tel. +39 055 96  
21 11  
Um fax. +39 055  
96 21 200

www.  
morettispa.com  
info@morettispa.c  
om